

# Herzlich willkommen!



Foto © Magistrat Stadt Steinbach (Taunus)

- Christine Lenz
- Giancarlo Cappelluti
- [ig-senioren@stadt-steinbach.de](mailto:ig-senioren@stadt-steinbach.de)



# PROGRAMM

Herzensanliegen

Umfrage

Fragebogen


Datenerfassung

Ergebnisse

Kaffeepause

Gruppenarbeit

Feedback



# Was ist ein Herzensanliegen?

- ❖ *Etwas, das für eine Person von besonderer Bedeutung und emotionalem Wert ist*
- ❖ *Entsteht aus Überzeugung, aus Leidenschaft oder aus einem tief empfundenen Wunsch*
- ❖ *Verbunden mit persönlichen Werten und Idealen*
- ❖ *Einsatzbereitschaft für Projekte, Menschen, Ziele*



# WARUM EINE UMFRAGE?

Nach der erfolgreichen „Seniorenfrage“ im Jahr 2022 hat sich die IG-Senioren der „Soziale Stadt“ in Steinbach vorgenommen, eine neue Umfrage mit Beteiligung der Bürgerinnen und Bürger zu starten.

Bei der neuen Umfrage ging es darum herauszufinden, welche „Herzansliegen“ für die Menschen wichtig sind.

Wenn die Beteiligung an einer Umfrage einen ausreichenden Umfang hat, kann man mit den vorliegenden Informationen eine Auswertung der Daten durchführen, um ein Profil der wichtigsten Anliegen bezogen auf die Gesamtheit aller Teilnehmer zu gewinnen. Es gab 366 Rückmeldungen!

Unser Ziel ist es zu zeigen, zu welchen Werten und Idealen die Menschen in unserer Stadt stehen! Die Umfrage ist selbstverständlich anonym!



# GESTALTUNG DER UMFRAGE

## ❖ Fragebogen

❖ *Mit Altersangabe und 38 Herzensanliegen zur Auswahl*

## ❖ Verteilung des Fragebogens: ab Mitte 2023

❖ *Veranstaltungen in der Sozialen Stadt*

❖ *Stadtrally*

❖ *Stadtfest*

# Beispiel eines Erfassungsblatt

## Was ist mir wichtig?

Unser Herz kann schlagen für Menschen, Themen und Dinge, die uns wichtig sind.

## Was sind Ihre Herzensanliegen?

Wählen Sie maximal 10 Anliegen, die Ihnen wichtig sind.

Diese Umfrage ist für alle gedacht, unabhängig vom Alter.

Gerne können Sie auch das Formular beim  
Stadtteilbüro der Sozialen Stadt, Wiesenstraße 6 / Ecke Untergasse abgeben.



10

Bitte Alter eintragen:

46

An meine Grenzen gehen

Auto

Demokratie

Ehrlichkeit

Engagement für andere

Familie

Freunde

Frieden

Fußball

Genug Geld

Gesundheit

Glaube

Gleichberechtigung

Gutes Essen

Haustier

Hilfe für Geflüchtete

Hobbys

Klimaschutz

Liebe

Mein Zuhause

Musik

Nachbarschaft

Nächstenliebe

Natur

Neues Ausprobieren

Neuste Technik

Politik

Reisen

Respekt

Soziale Gerechtigkeit

Spaß

Sport

Sprachkurs

Tierschutz

Verwandtschaft

Vielfalt

Welt verändern

Zivilcourage



# Rücklauf der Fragebögen nach Altersklassen

	Altersklasse Von – Bis	Anzahl	Prozent
1	Bis 20	78	21
2	21 - 40	57	16
3	41 - 60	83	23
4	61 - 80	113	31
5	Älter 80	35	9
	Gesamt	366	100

# DATENAUSWERTUNG

frm\_Auswertungen

*Was sind  
Herzensanliegen?*



## Auswertungen

Gesamt Übersicht	Teilnehmer nach Altersklassen	Anliegen aller Teilnehmer
Anliegen einer Altersklasse	Anliegen nach Altersklassen	Rangfolge Anliegen
Top10 einer Altersklasse	Die TOP 10 Anliegen	Die letzten 10 Anliegen
TOP 10 Vergleich		<u>Bericht</u>

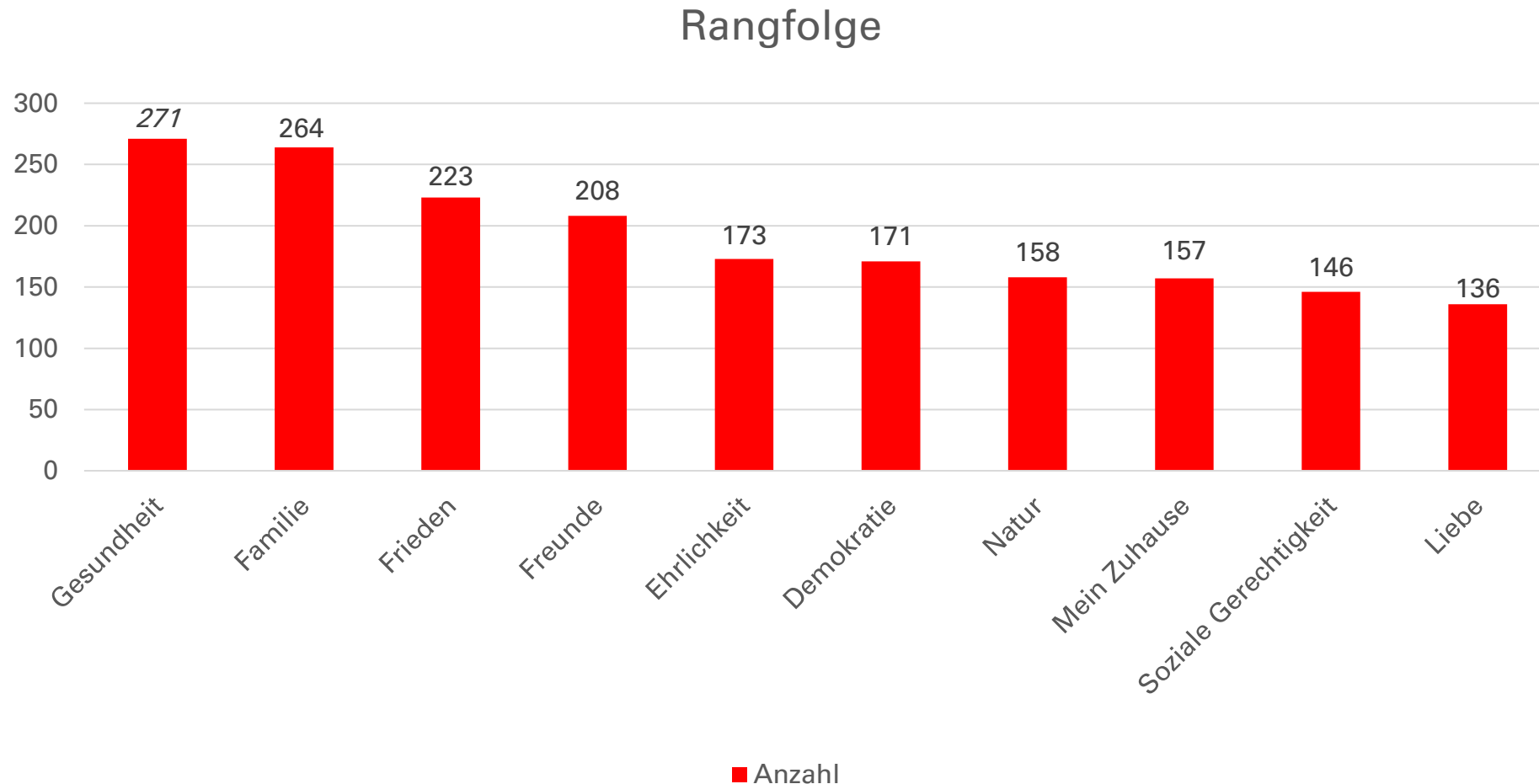


# Rangfolge der Herzensanliegen

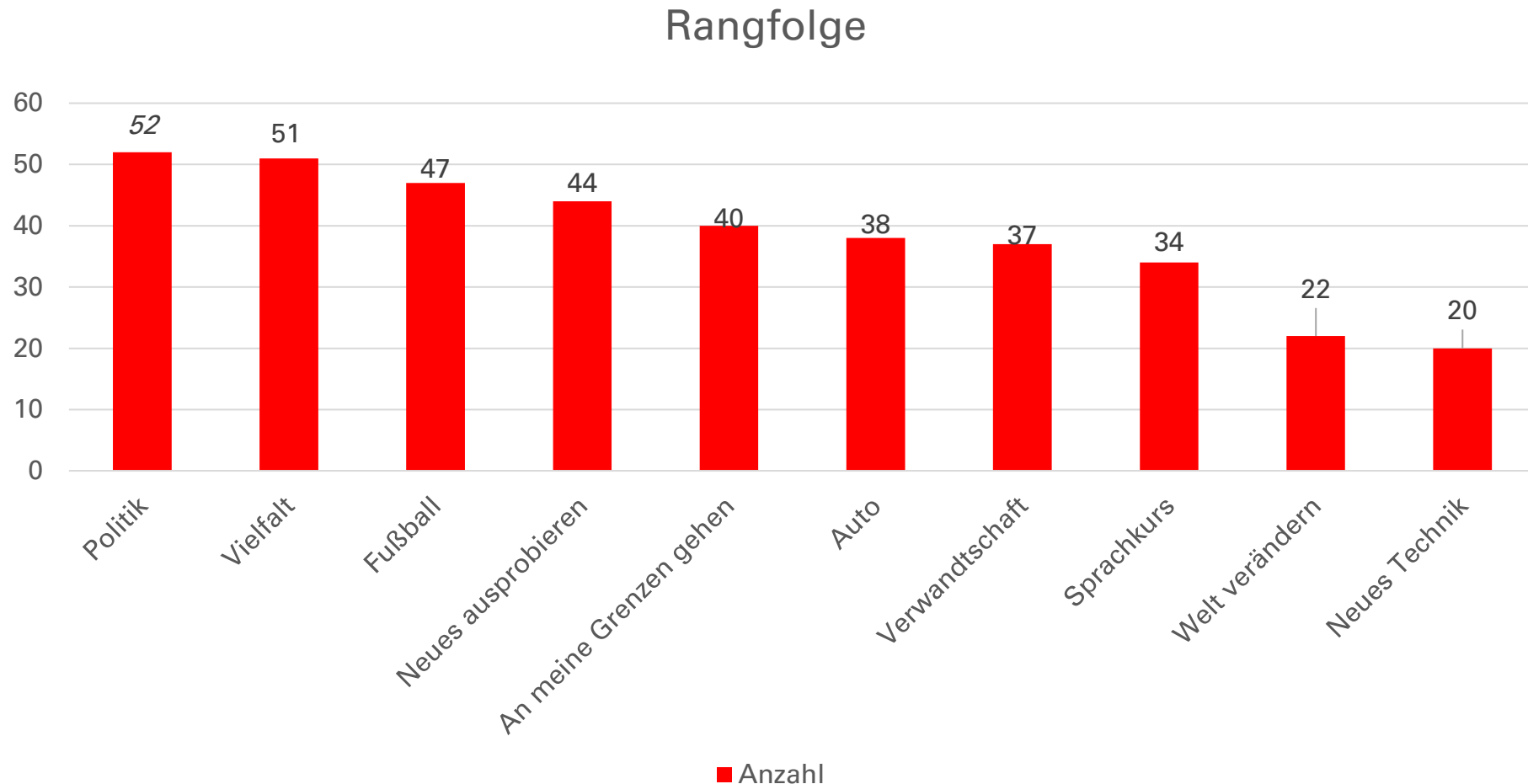
	Anliegen	Anzahl	Prozent
1	Gesundheit	271	74 %
2	Familie	264	72 %
3	Frieden	223	61 %
4	Freunde	208	57 %
5	Ehrlichkeit	173	47 %
6	Demokratie	171	47 %
7	Natur	158	43 %
8	Mein Zuhause	157	43 %
9	Soziale Gerechtigkeit	146	40 %
10	Liebe	136	37 %
11	Respekt	135	37 %
12	Gutes Essen	127	35 %
13	Klimaschutz	126	34 %
14	Gleichberechtigung	124	34 %
15	Spaß	113	31 %
16	Sport	106	29 %
17	Nachbarschaft	106	29 %
18	Reisen	99	27 %
19	Zivilcourage	92	25 %
20	Hobbys	84	23 %
21	Nächstenliebe	79	22 %

22	Musik	71	19 %
23	Engagement für andere	68	19 %
24	Genug Geld	66	18 %
25	Glaube	66	18 %
26	Hilfe für Geflüchtete	62	17 %
27	Tierschutz	59	16 %
28	Haustier	56	15 %
29	Politik	52	14 %
30	Vielfalt	51	14 %
31	Fußball	47	13 %
32	Neues Ausprobieren	44	12 %
33	An meine Grenzen gehen	40	11 %
34	Auto	38	10 %
35	Verwandtschaft	37	10 %
36	Sprachkurs	34	09 %
37	Welt verändern	22	06 %
38	Neuste Technik	20	05 %

# Die am meisten bewerteten Anliegen



# Die letzten 10 Anliegen in der Rangfolge



# Vergleich nach Altersklassen

Alle Altersklassen - 366 Rückmeldungen

Rang	Anliegen	Anzahl	Prozent
1	Gesundheit	271	74
2	Familie	264	72
3	Frieden	223	61
4	Freunde	208	57
5	Ehrlichkeit	173	47
6	Demokratie	171	47
7	Natur	158	43
8	Mein Zuhause	157	43
9	Soziale Gerechtigkeit	146	40
10	Liebe	136	37

Bis 20 Jahre - 78 Rückmeldungen

Rang	Anliegen	Anzahl	Prozent
1	Familie	64	82
2	Freunde	57	73
3	Gesundheit	51	65
4	Frieden	50	64
5	Spaß	44	56
6	Liebe	40	51
7	Gutes Essen	38	49
8	Mein Zuhause	38	49
9	Hobbys	35	45
10	Ehrlichkeit	33	42

# Vergleich mit Altersklassen

Alle Altersklassen - 366 Rückmeldungen

Rang	Anliegen	Anzahl	Prozent
1	Gesundheit	271	74
2	Familie	264	72
3	Frieden	223	61
4	Freunde	208	57
5	Ehrlichkeit	173	47
6	Demokratie	171	47
7	Natur	158	43
8	Mein Zuhause	157	43
9	Soziale Gerechtigkeit	146	40
10	Liebe	136	37

Von 21 bis 40 Jahre - 57 Rückmeldungen

Rang	Anliegen	Anzahl	Prozent
1	Gesundheit	44	77
2	Familie	39	68
3	Frieden	28	65
4	Liebe	27	47
5	Spaß	27	47
6	Freunde	26	51
7	Natur	26	46
8	Respekt	24	46
9	Gutes Essen	23	40
10	Demokratie	22	38

# Vergleich mit Altersklassen

Alle Altersklassen - 366 Rückmeldungen

Rang	Anliegen	Anzahl	Prozent
1	Gesundheit	271	74
2	Familie	264	72
3	Frieden	223	61
4	Freunde	208	57
5	Ehrlichkeit	173	47
6	Demokratie	171	47
7	Natur	158	43
8	Mein Zuhause	157	43
9	Soziale Gerechtigkeit	146	40
10	Liebe	136	37

Von 41 bis 60 Jahre - 83 Rückmeldungen

Rang	Anliegen	Anzahl	Prozent
1	Familie	64	77
2	Gesundheit	60	72
3	Frieden	52	63
4	Demokratie	45	54
5	Respekt	41	49
6	Freunde	39	47
7	Natur	37	45
8	Soziale Gerechtigkeit	36	43
9	Ehrlichkeit	35	42
10	Klimaschutz	32	39

# Vergleich mit Altersklassen

Alle Altersklassen - 366 Rückmeldungen

Rang	Anliegen	Anzahl	Prozent
1	Gesundheit	271	74
2	Familie	264	72
3	Frieden	223	61
4	Freunde	208	57
5	Ehrlichkeit	173	47
6	Demokratie	171	47
7	Natur	158	43
8	Mein Zuhause	157	43
9	Soziale Gerechtigkeit	146	40
10	Liebe	136	37

Von 61 bis 80 Jahre - 113 Rückmeldungen

Rang	Anliegen	Anzahl	Prozent
1	Gesundheit	89	79
2	Familie	75	66
3	Frieden	73	65
4	Demokratie	72	64
5	Ehrlichkeit	67	59
6	Freunde	64	57
7	Natur	59	52
8	Klimaschutz	55	49
9	Soziale Gerechtigkeit	51	45
10	Mein Zuhause	49	43

# Vergleich mit Altersklassen

Alle Altersklassen - 366 Rückmeldungen

Rang	Anliegen	Anzahl	Prozent
1	Gesundheit	271	74
2	Familie	264	72
3	Frieden	223	61
4	Freunde	208	57
5	Ehrlichkeit	173	47
6	Demokratie	171	47
7	Natur	158	43
8	Mein Zuhause	157	43
9	Soziale Gerechtigkeit	146	40
10	Liebe	136	37

Älter 80 Jahre - 35 Rückmeldungen

Rang	Anliegen	Anzahl	Prozent
1	Gesundheit	27	77
2	Mein Zuhause	25	71
3	Soziale Gerechtigkeit	24	69
4	Freunde	22	63
5	Familie	22	63
6	Demokratie	21	60
7	Ehrlichkeit	20	57
8	Frieden	20	57
9	Nachbarschaft	18	51
10	Glaube	15	42



# KAFFEPAUSE MIT GRUPPENARBEIT



# FEEDBACK „HERZENSANLIEGEN“



- ❖ Erwartung
- ❖ Kritik
- ❖ Lob
- ❖ Vorschau

**GEPLANTE VERANSTALTUNGEN DER IG-SENIOREN**  
**IM KATHOLISCHEN GEMEINDEZENTRUM ST. BONIFATIUS**



**28.11. 18.00 Uhr - Treff IG-Senioren**

**04.12. 10.00 Uhr - Gesprächskreis Demenz**

# VIELEN DANK

Christine Lenz

Giancarlo Cappelluti

[ig-senioren@stadt-steinbach.de](mailto:ig-senioren@stadt-steinbach.de)

